

花粉対策に乾太くん!! ～ 悪臭・雑菌・花粉の心配ゼロ～

Rinnai

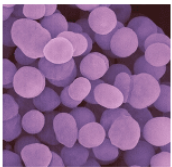


衣類乾燥に関する『こんなお悩み』ありませんか？

- その1 : 生乾き臭が気になる
- その2 : 乾くまで時間がかかる
- その3 : 花粉やPM2.5が気になる
- その4 : タオルがゴワゴワする

カラッと解決
その1

部屋干しの嫌な臭いの原因モラクラ菌を除去。
ガスのパワフルな温風で嫌な臭いとさよなら！



モラクセラ・オスロエンシス
©Visuals Unlimited / amanaimages

80°C以上の温風により、モラクセラ菌
の発育を抑制し、外干しや日光消毒でも
除去できないニオイを取り除きます！

乾太くんなら、

原因菌の減少率99.9%！



■試験機関：愛知学院大学 薬学部 ■試験用細菌：大腸菌

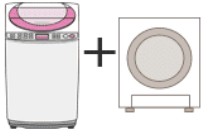
■試験方法：ドラム内に菌液噴霧した生菌数測定。緩衝液中で菌を洗い出し、寒天平板にて培養。

カラッと解決
その2

乾太くんは乾燥時間が短い！乾くのが早い！！
電気乾燥機の約1/3の時間で乾かせます！

乾太くんなら 2回目の選択が終わる頃には1回目の乾燥が完了！

洗濯機+乾太くん



洗濯1回目
約50分

洗濯2回目
約50分

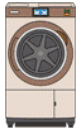
乾燥1回目
約52分

乾燥2回目
約52分

2回の乾燥も
約2時間半で終了

約2時間半

全自動洗濯機



洗濯1回目
約50分

乾燥1回目
約169分

洗濯2回目
約50分

乾燥2回目
約169分

約7時間半

家族の人数が多いご家庭やお子様の部活や運動会などで、お洗濯の回数が2回以上になることもありますよね。それが雨の日なら乾かすのが大変です。乾太くんなら電気乾燥機の約1/3の時間で乾かせるので、夜に2回お洗濯しても大丈夫。2回目のお洗濯が終わる頃には1回目の乾燥が終了します。洗濯物に悩まされる梅雨の時期や、急いで乾かさないとならないときも大活躍！

カラッと解決
その3

赤ちゃんの衣類にも最適！清潔で安心♪
ドラム除菌運転でドラム内をリフレッシュ



赤ちゃんの洋服にも安心。

天日干しと同レベルの除菌効果を発揮する乾太くん。しかも外干しの必要がないので、チリや排気ガスなどの微粒子が付着する心配もありません。

ドラム内をリフレッシュ！

乾燥前に運転を行なうことで、ドラム内の大腸菌を大幅除菌！靴の乾燥後も安心してお使いいただけます！



大腸菌を99%以上カット出来ます！

■試験機関：愛知学院大学 薬学部 ■試験用細菌：大腸菌

■試験方法：ドラム内に菌液噴霧した生菌数測定。緩衝液中で菌を洗い出し、寒天平板にて培養。

カラッと解決
その4

乾太くんなら繊維が根元から立ち上がり
ふんわりふっくら仕上がります♪



天日干し

全自動洗濯機

はやい
乾太くん

赤ちゃんにも安心乾太くんは、ガスならではの強い温風をたっぷり送り込みながら乾燥させるので、繊維の根元から繊維が立ち上がり、ふんわり仕上がります。

お問い合わせはこちらまで！

東網商事株式会社 土浦営業所

担当：菅谷、千葉、森田  **0120-408-105**